








PTFE CONTALAR						TEKNİK FORM
						
FİRMA* :				TARİH :		
ADRES :						
İLGİLİ KİŞİ* :				TEL* :		
E-POSTA* :				FAKS :		
KULLANMA YERİ :						
AKIŞKAN						
Cinsi :						
Viskozite (23°C de):						
Sıcaklık :						
İşletme Basıncı :						
Test Basıncı :						
BAĞLANTI ELEMANLARININ KAREKTERİSTİKLERİ (flaşlar, kapaklar vb.)						
Nominal Çap :						
Flaşlar, Bağlantı veya Conta Standartı (DIN, ANSI, TSE, ISO vb.):						
Standart Dışı Flaş Tipi :						
FLAŞ TİPİ				FLAŞ MALZEMESİ		
Düz	<input type="checkbox"/>			Çelik	<input type="checkbox"/>	
Çıkıntılı	<input type="checkbox"/>			Kılıflı Çelik (ebonit, emaye)	<input type="checkbox"/>	
Tek Taraflı Yuva	<input type="checkbox"/>			Başka Metal	<input type="checkbox"/>	
Çift Taraflı Yuva	<input type="checkbox"/>			Cam	<input type="checkbox"/>	
Başka Tip				Plastik	<input type="checkbox"/>	
				Başka Malzeme		
KONSTRÜKSİYON VE ÇALIŞMA ÖZELLİKLERİ (Vibrasyon, termik şok, ani basınç değişimleri, flaşların paralellığı vb.)						
ESKİDEN KULLANILAN CONTANIN						
Cinsi :						
Ömür :						
Değiştirme Nedeni :						
Özel Şartları :						